

Emergency Extraction Information

Aircraft: N6084F







General Information



Fuel	Essence
Type 100 LL	Type 100 LL
32 USG / 120 Litres Each Wing	120 Litres (32USG) par aile
5 USG / 20 Litres Center wing section	20 Litres (5USG) Section centrale



	Engine oil - 4 USG - 15 Litres	Huile moteur - 15 Litres - 4 USG
	Smoke Oil - 9 USG - 35 Liters	Huile Fumigene - 35 Litres - 9 USG
	Compressed AIR 700psi (2 bottles)	Air comprimé 700psi (2 bouteilles)
	Led Acid Battery	Batterie Led Acid

Opening Canopy

Ouvrir la Verriere



On the LH side of the aircraft.
Slide hand in the canopy opening;
Lift black knob;
Slide canopy back.


IF THE CANOPY IS COMPLETELY
CLOSED, BREAK GLASS
(Plexiglass).

Du coté Gauche de l'avion
Insérer la main dans l'ouverture;
Relevé le bouton noir;
Glisser la verrière vers l'arrière.

SI LA VERRIERE EST
COMPLETEMENT FERME, BRISER
LA VERRIERE (Plexiglass)

Securing Aircraft

Sécuriser l'avion



	Turn Ignition OFF	Eteindre l'allumage
	Turn Electric OFF	Eteindre l'électricité
	Cut Fuel	Couper l'alimentation d'essence
	SEE NEXT PAGES FOR DETAILS	VOIR PAGES SUIVANTES POUR DETAILS

Turn OFF ignition

Eteindre l'allumage



Rotate switch **CLOCKWISE** to the 0 position

Tourner l'interrupteur en sens **HORRAIRE** a la position 0

Turn OFF electrics

Eteindre l'électricité



Move **ALL** switches DOWN

Pousser **TOUT** les interrupteurs vers le BAS

Cut Fuel

Couper l'alimentation d'essence



Pull Fuel handle FULL AFT

Glisser la manette d'essence vers l'arrière

Extracting Pilot

Sortir le Pilote



Pull BOTH seat belts latches

Detacher les DEUX ceintures



Remove Seat Belts

Enlever les ceintures

--	--

Extract Pilot from the airplane by pulling on the parachute harness.

Pilot weights 250lbs.

Sortir le Pilote de l'avion en utilisant le harnais du parachute.

Le pilote pèse 250lbs.

Removing Parachute

Enlever le Parachute



Pull **THREE** parachute latches and remove parachute

Detacher les **TROIS** attaches et enlever le parachute

Pilot Info

Info sur le pilote

Born 1964
6'4"
250lbs
Blood A+
No know Alergies

Emergency contact info;
Patricia DeVere - wife
540.349.2313

Mario Hamel - friend
514 865 3505

Daniel Fortin - friend
514 245 5610

Né en 1964
6'4"
250lbs
Sang A+
Aucune allergies connu

Contacte en cas d'urgence
Patricia DeVere - conjointe
540.349.2313

Mario Hamel - ami
514 865 3505

Daniel Fortin - ami
514 245 5610